5° SISTEMA A VELA

ART. 23005/.2/.3/.4/.5/.6



Material	The main material of SUN BALLAST is concrete, which allows a low wear over time and the ability to withstand even the most intense perturbations and different climatic conditions		
Aplicación	Any type of flat roof with a maximum slope of 5 º on the ground, on beaten ground with inert material or pavements		
Ángulo de inclinación	5°	**Distancia entre módulos**	10 cm / Horizontal
Posicionamiento del módulo	Horizontal / Vertical	**Distancia entre módulos**	5 cm / Vertical

Lastre Art. 23005			
Peso de lastre	39 kg	**Dimensiones del paleta**	58 cm x 96 cm, h = 77 cm
Cantidad por palet	14 Piezas	**Peso del paleta**	546 kg
Lastre Art. 23005.2			
Peso de lastre	41 kg	**Dimensiones del paleta**	58 cm x 96 cm, h = 74 cm
Cantidad por palet	12 Piezas	**Peso del paleta**	492 kg
Lastre Art. 23005.3			
Peso de lastre	49 kg	**Dimensiones del paleta**	70 cm x 98 cm, h = 74 cm
Cantidad por palet	12 Piezas	**Peso del paleta**	588 kg
Lastre Art. 23005.4			
Peso de lastre	53 kg	**Dimensiones del paleta**	70 cm x 98 cm, h = 87 cm
Cantidad por palet	10 Piezas	**Peso del paleta**	530 kg
LastreArt. 23005.5			
Peso de lastre	59 kg	**Dimensiones del paleta**	70 cm x 98 cm, h = 87 cm
Cantidad por palet	10 Piezas	**Peso del paleta**	590 kg
Lastre Art. 23005.6			
Peso de lastre	64 kg	**Dimensiones del paleta**	70 cm x 98 cm, h = 87 cm
Cantidad por palet	8 Piezas	**Peso del paleta**	512 kg

Las imágenes de ejemplo pueden estar sujetas a modificaciones menores.

DETALLES DEL SISTEMA

COLOCACIÓN HORIZONTAL DE PANEL

Vista lateral

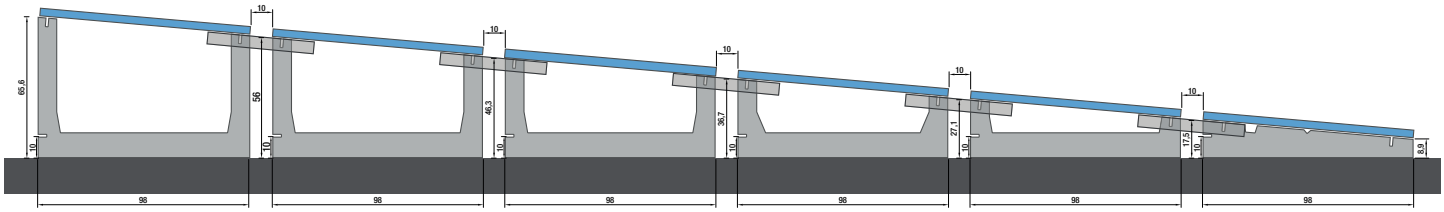

COLOCACIÓN VERTICAL DE PANEL

Vista lateral

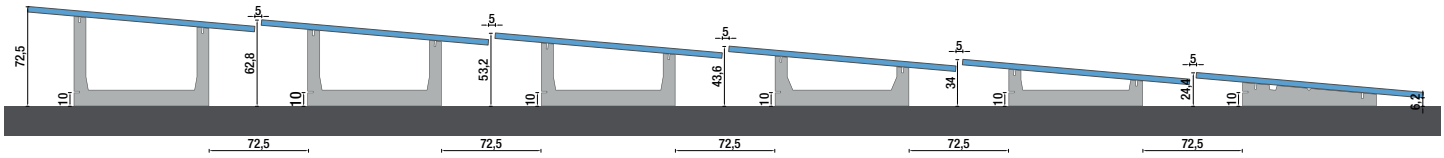

INFO

- El par aplicado debe referirse al estándar mecánico conforme al perno en uso; con pernos M8 de acero inoxidable emplear un par de sujeción de 12 - 14 Nm
- Evitar los atornilladores de impulsos
- Se recomienda consultar también la información indicada en la ficha de montaje del fabricante del panel
- Siga siempre las instrucciones de montaje de Sun Ballast
- Las dimensiones que se muestran en la figura están todas expresadas en centímetros
- Configuración mínima recomendada: 5 filas de 5 paneles
- Para cualquier información visite el sitio web www.sunballast.it

LASTRE 5°

ART. 23005



Material	El material principal de SUN BALLAST es el hormigón, que permite un bajo desgaste en el tiempo y la capacidad de soportar incluso las perturbaciones más intensas y las diferentes condiciones climáticas		
Aplicación	Cualquier tipo de cubierta plana con una pendiente máxima de 5º en el suelo, en terreno batido con material inerte o pavimentos		
Ángulo de inclinación	5°	**Cantidad por palet**	14 Piezas
Peso de lastre	39 kg	**Dimensiones del paleta**	110 cm x 98 cm h = 35 cm
Posicionamiento del módulo	Horizontal / Vertical	**Peso del paleta**	546 kg

Las imágenes de ejemplo pueden estar sujetas a modificaciones menores.

DETALLES DEL SISTEMA

COLOCACIÓN HORIZONTAL DE PANEL

Vista lateral

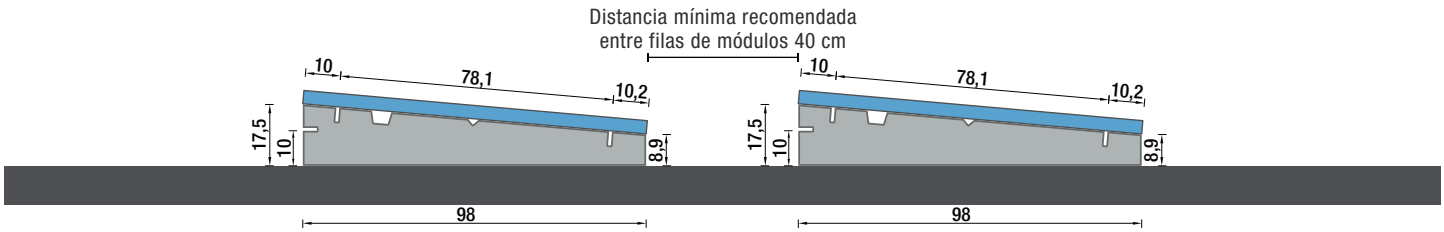

Vista superior

COLOCACIÓN VERTICAL DE PANEL

Vista lateral

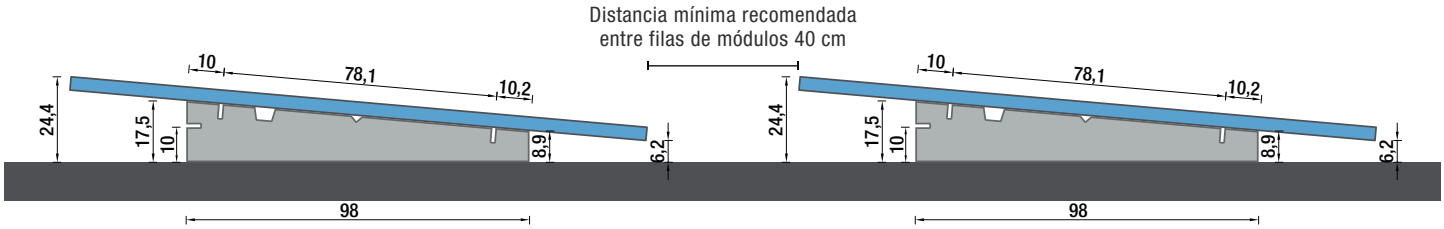

INFO	• El par aplicado debe referirse al estándar mecánico conforme al perno en uso; con pernos M8 de acero inoxidable emplear un par de sujeción de 12 - 14 Nm • Evitar los atornilladores de impulsos • Se recomienda consultar también la información indicada en la ficha de montaje del fabricante del panel • Siga siempre las instrucciones de montaje de Sun Ballast • Las dimensiones que se muestran en la figura están todas expresadas en centímetros

LASTRE 5°.2

ART. 23005.2

Material	El material principal de SUN BALLAST es el hormigón, que permite un bajo desgaste en el tiempo y la capacidad de soportar incluso las perturbaciones más intensas y las diferentes condiciones climáticas		
Aplicación	Cualquier tipo de cubierta plana con una pendiente máxima de 5º en el suelo, en terreno batido con material inerte o pavimentos		
Ángulo de inclinación	5°	**Cantidad por palet**	12 Piezas
Peso de lastre	41 kg	**Dimensiones del paleta**	90 cm x 98 cm h = 35 cm
Posicionamiento del módulo	Horizontal / Vertical	**Peso del paleta**	492 kg

DETALLES DEL SISTEMA

COLOCACIÓN HORIZONTAL DE PANEL

Vista lateral

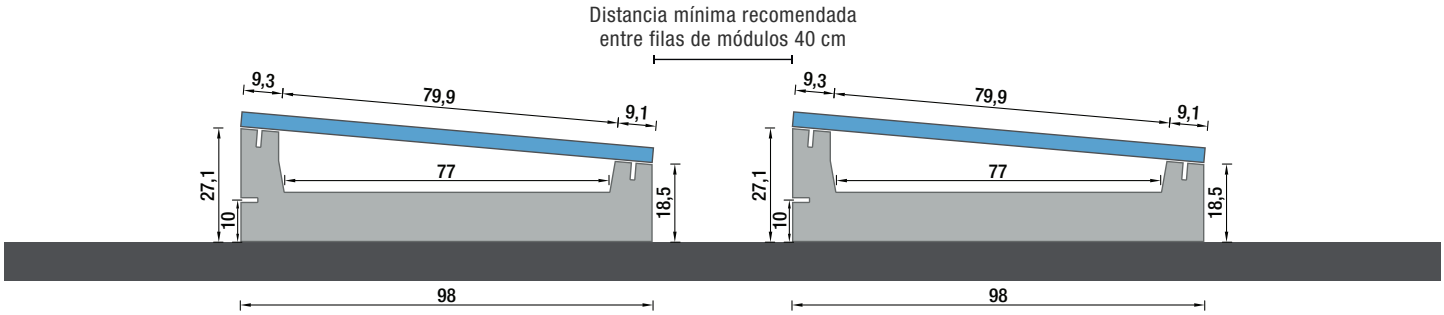

Vista Superior

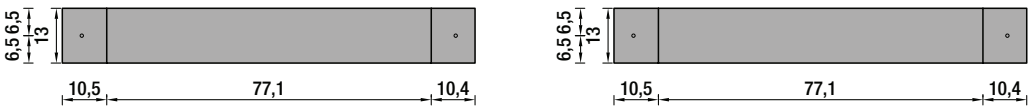

COLOCACIÓN VERTICAL DE PANEL

Vista lateral

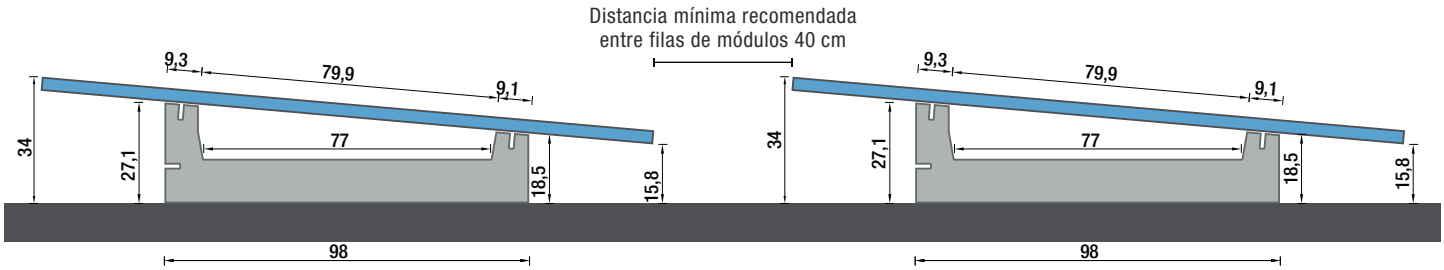

INFO	• El par aplicado debe referirse al estándar mecánico conforme al perno en uso; con pernos M8 de acero inoxidable emplear un par de sujeción de 12 - 14 Nm • Evitar los atornilladores de impulsos • Se recomienda consultar también la información indicada en la ficha de montaje del fabricante del panel • Siga siempre las instrucciones de montaje de Sun Ballast • Las dimensiones que se muestran en la figura están todas expresadas en centímetros

LASTRE 5°.3

ART. 23005.3

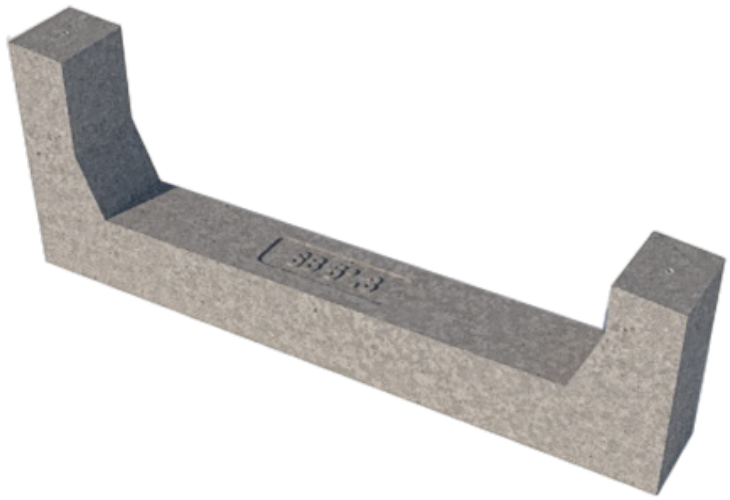

Material	El material principal de SUN BALLAST es el hormigón, que permite un bajo desgaste en el tiempo y la capacidad de soportar incluso las perturbaciones más intensas y las diferentes condiciones climáticas		
Aplicación	Cualquier tipo de cubierta plana con una pendiente máxima de 5º en el suelo, en terreno batido con material inerte o pavimentos		
Ángulo de inclinación	5°	**Cantidad por palet**	12 Piezas
Peso de lastre	49 kg	**Dimensiones del paleta**	130 cm x 98 cm h = 35 cm
Posicionamiento del módulo	Horizontal / Vertical	**Peso del paleta**	588 kg

Las imágenes de ejemplo pueden estar sujetas a modificaciones menores.

DETALLES DEL SISTEMA

COLOCACIÓN HORIZONTAL DE PANEL

Vista lateral

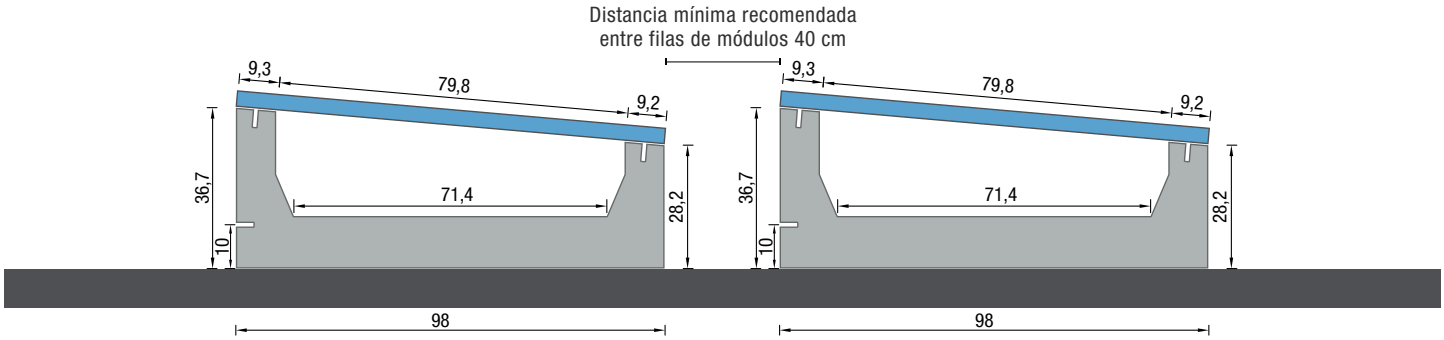

Vista Superior

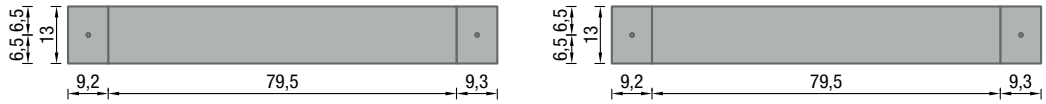

COLOCACIÓN VERTICAL DE PANEL

Vista lateral

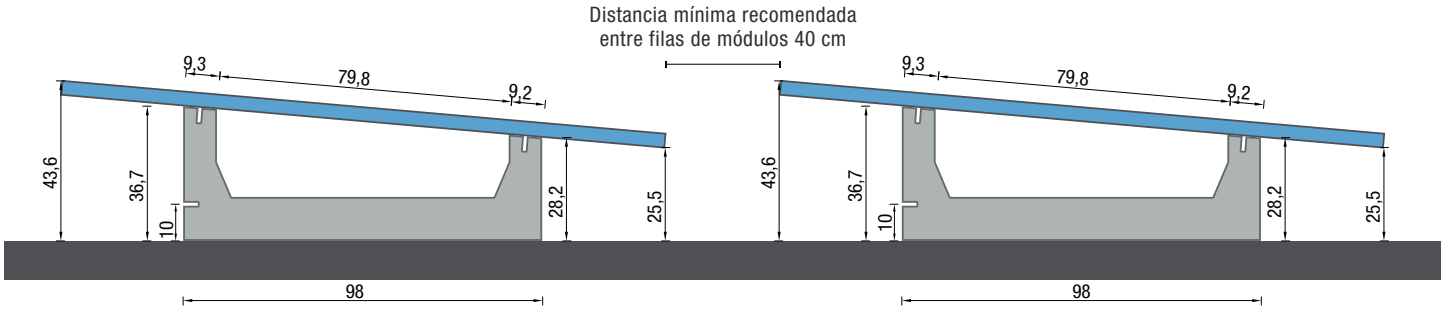

INFO

- El par aplicado debe referirse al estándar mecánico conforme al perno en uso; con pernos M8 de acero inoxidable emplear un par de sujeción de 12 - 14 Nm
- Evitar los atornilladores de impulsos
- Se recomienda consultar también la información indicada en la ficha de montaje del fabricante del panel
- Siga siempre las instrucciones de montaje de Sun Ballast
- Las dimensiones que se muestran en la figura están todas expresadas en centímetros

LASTRE 5°.4

ART. 23005.4



Material	El material principal de SUN BALLAST es el hormigón, que permite un bajo desgaste en el tiempo y la capacidad de soportar incluso las perturbaciones más intensas y las diferentes condiciones climáticas		
Aplicación	Cualquier tipo de cubierta plana con una pendiente máxima de 5º en el suelo, en terreno batido con material inerte o pavimentos		
Ángulo de inclinación	5°	**Cantidad por palet**	10 Piezas
Peso de lastre	53 kg	**Dimensiones del paleta**	90 cm x 98 cm h = 74 cm
Posicionamiento del módulo	Horizontal / Vertical	**Peso del paleta**	530 kg

Las imágenes de ejemplo pueden estar sujetas a modificaciones menores.

DETALLES DEL SISTEMA

COLOCACIÓN HORIZONTAL DE PANEL

Vista lateral

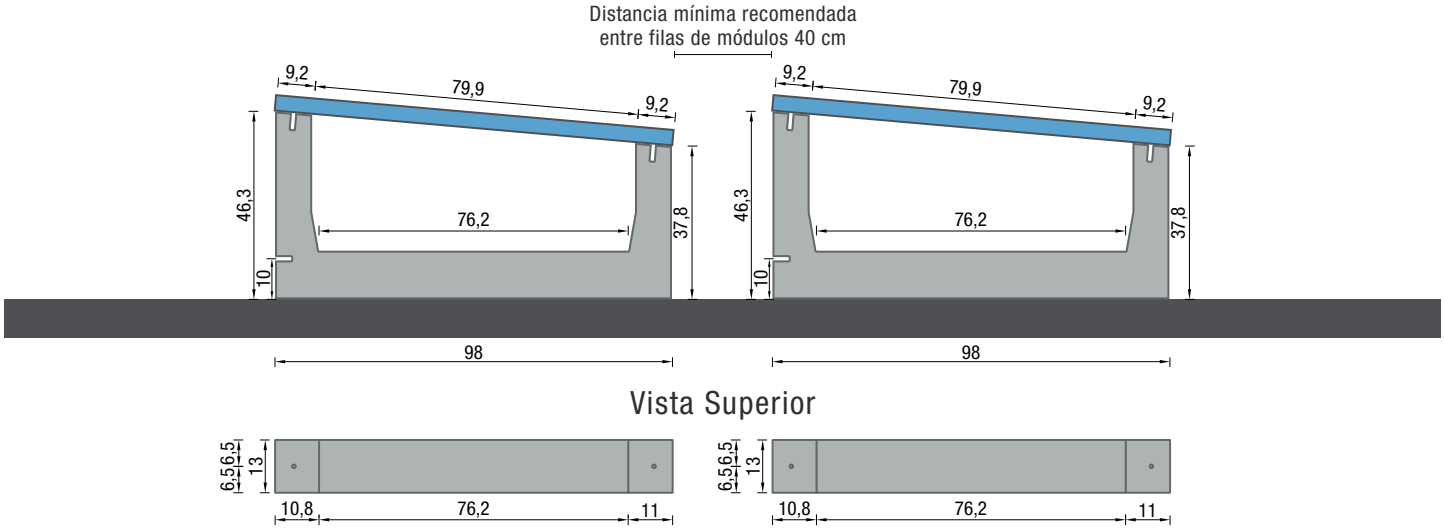

Vista Superior

COLOCACIÓN VERTICAL DE PANEL

Vista lateral

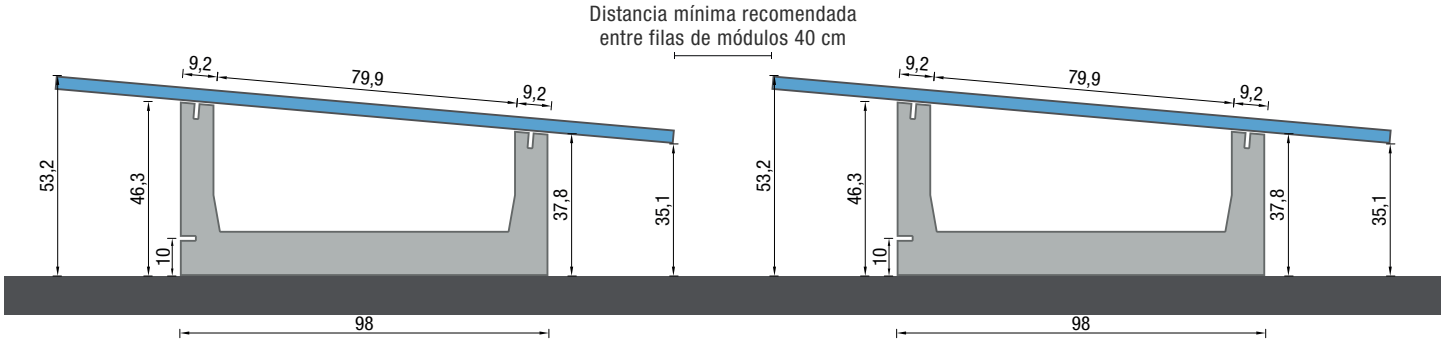

INFO

- El par aplicado debe referirse al estándar mecánico conforme al perno en uso; con pernos M8 de acero inoxidable emplear un par de sujeción de 12 - 14 Nm
- Evitar los atornilladores de impulsos
- Se recomienda consultar también la información indicada en la ficha de montaje del fabricante del panel
- Siga siempre las instrucciones de montaje de Sun Ballast
- Las dimensiones que se muestran en la figura están todas expresadas en centímetros

LASTRE 5°.5

ART. 23005.5



Material	El material principal de SUN BALLAST es el hormigón, que permite un bajo desgaste en el tiempo y la capacidad de soportar incluso las perturbaciones más intensas y las diferentes condiciones climáticas		
Aplicación	Cualquier tipo de cubierta plana con una pendiente máxima de 5º en el suelo, en terreno batido con material inerte o pavimentos		
Ángulo de inclinación	5°	**Cantidad por palet**	10 Piezas
Peso de lastre	59 kg	**Dimensiones del paleta**	110 cm x 98 cm h = 74 cm
Posicionamiento del módulo	Horizontal / Vertical	**Peso del paleta**	590 kg

Las imágenes de ejemplo pueden estar sujetas a modificaciones menores.

DETALLES DEL SISTEMA

COLOCACIÓN HORIZONTAL DE PANEL

Vista lateral

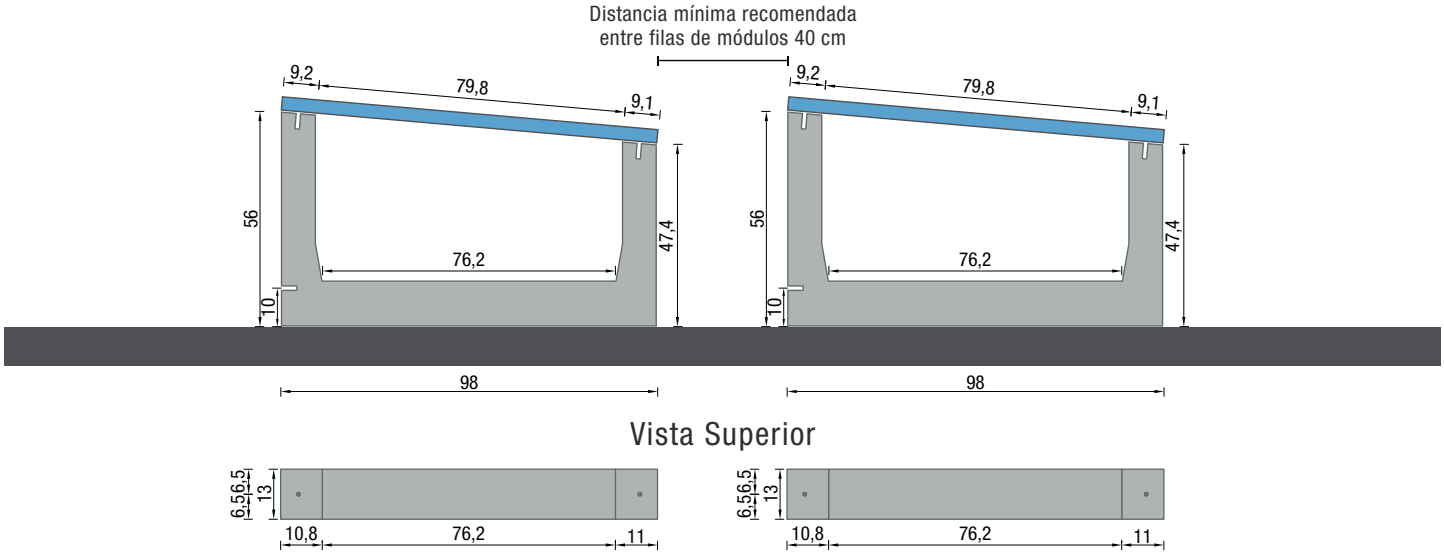

COLOCACIÓN VERTICAL DE PANEL

Vista lateral

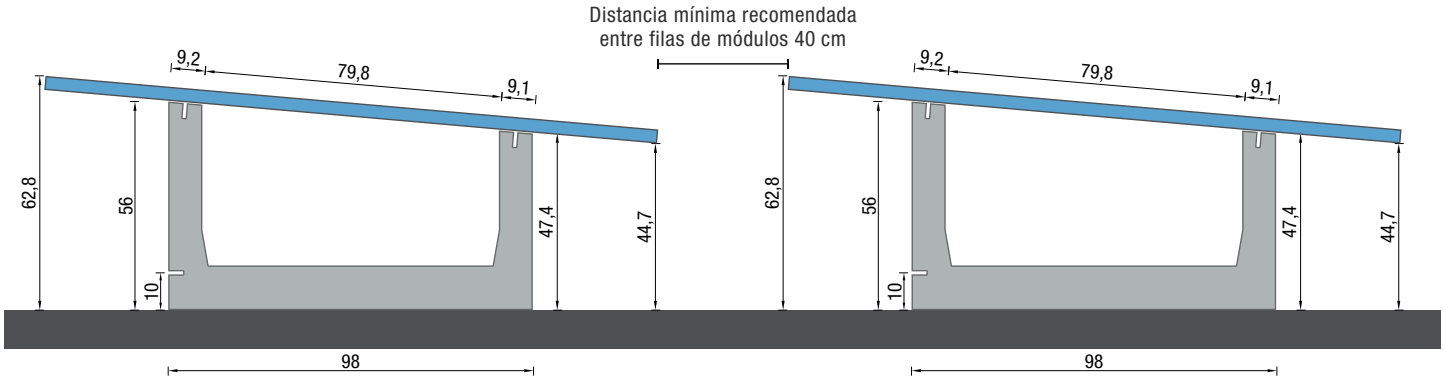

INFO

- El par aplicado debe referirse al estándar mecánico conforme al perno en uso; con pernos M8 de acero inoxidable emplear un par de sujeción de 12 - 14 Nm
- Evitar los atornilladores de impulsos
- Se recomienda consultar también la información indicada en la ficha de montaje del fabricante del panel
- Siga siempre las instrucciones de montaje de Sun Ballast
- Las dimensiones que se muestran en la figura están todas expresadas en centímetros

LASTRE 5°.6

ART. 23005.6



Material	El material principal de SUN BALLAST es el hormigón, que permite un bajo desgaste en el tiempo y la capacidad de soportar incluso las perturbaciones más intensas y las diferentes condiciones climáticas		
Aplicación	Cualquier tipo de cubierta plana con una pendiente máxima de 5º en el suelo, en terreno batido con material inerte o pavimentos		
Ángulo de inclinación	5°	**Cantidad por palet**	8 Piezas
Peso de lastre	64 kg	**Dimensiones del paleta**	130 cm x 98 cm h = 61 cm
Posicionamiento del módulo	Horizontal / Vertical	**Peso del paleta**	512 kg

DETALLES DEL SISTEMA

COLOCACIÓN HORIZONTAL DE PANEL

Vista lateral

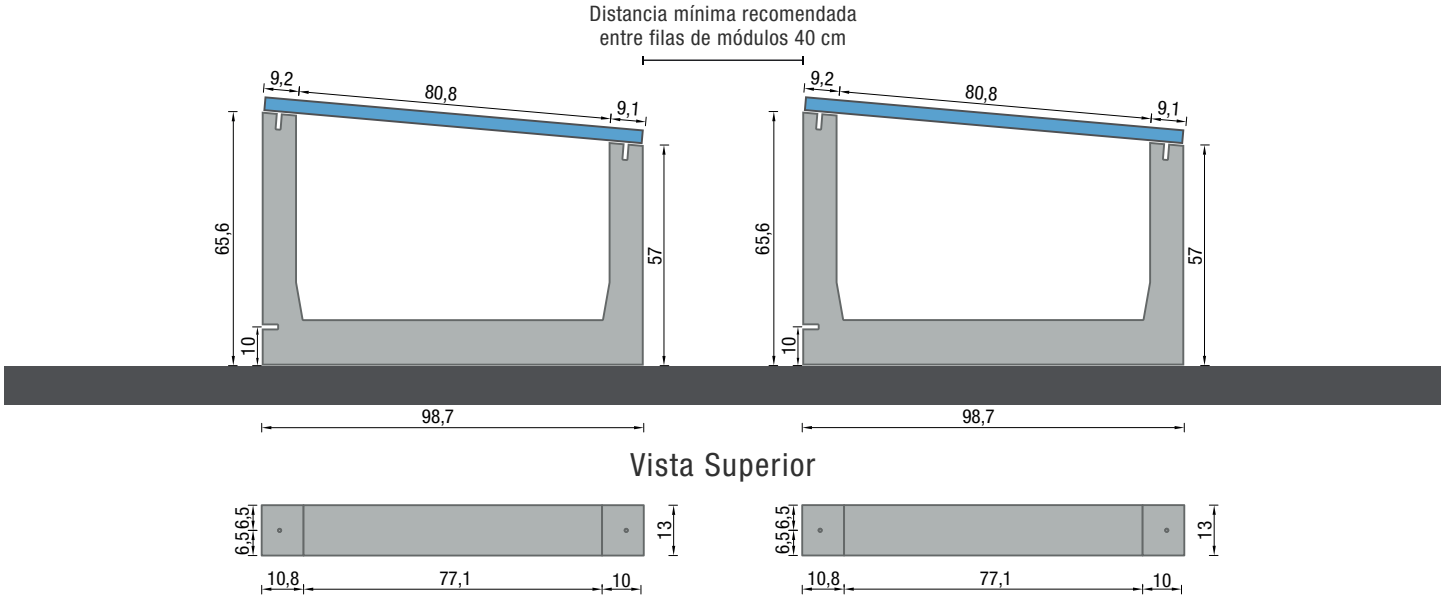

COLOCACIÓN VERTICAL DE PANEL

Vista lateral

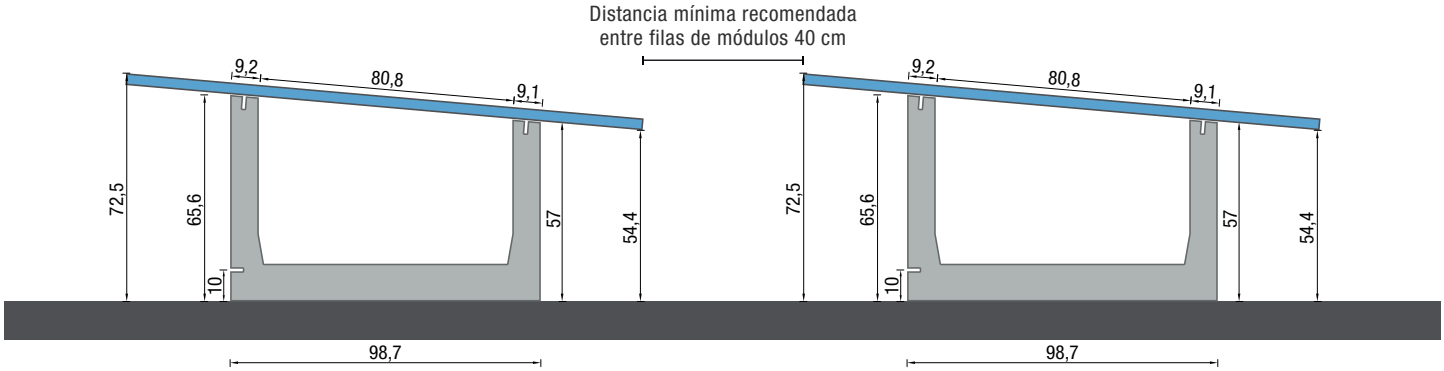

INFO

- El par aplicado debe referirse al estándar mecánico conforme al perno en uso; con pernos M8 de acero inoxidable emplear un par de sujeción de 12 - 14 Nm
- Evitar los atornilladores de impulsos
- Se recomienda consultar también la información indicada en la ficha de montaje del fabricante del panel
- Siga siempre las instrucciones de montaje de Sun Ballast
- Las dimensiones que se muestran en la figura están todas expresadas en centímetros